

Круглый стол с родителями средне  
группы.

Тема:

«Безопасность ребенка в наших  
руках»

*«Безопасность детей в  
наших руках»*



Исмаилова У.Р

# Круглый стол с родителями средне группы.

Тема:

## «Безопасность ребенка в наших руках»

Форма проведения: круглый стол

Цель: Привлечь внимание родителей к проблеме безопасности детей дома.

Задачи:

1. Пропаганда правил безопасности.
2. Заинтересовать родителей уделять внимание беседам с детьми, познавательные играм, чтению художественной литературе по пожарной безопасности.
3. Знакомить родителей и детей с правилами пожарной безопасности, призывать к осторожному обращению с огнём.

Ход работы.

I. Предварительная работа.


Просмотр презентации « Безопасность детей дома ».

II. Основной этап.

1. Объявление темы и вступительная часть.
2. Обсуждение вопросов.
4. Советы родителям.

Выступление:

Выступление педагога на тему: « О пожарной безопасности детей и привития им навыков безопасного поведения в быту, детском саду».



Обсуждение вопроса с родителями о том, что безопасность наших детей- это один из самых важных вопросов для родителей и педагогов

2. Выступление педагога на тему: « О мерах предосторожности дома и на улице. По мнению С. И. Ожигова: Опасность – это способность вызвать, причинить какой-нибудь вред, несчастье.

Опасность – это явление, процесс или объект, способный в определенных условиях непосредственно или косвенно нанести ущерб здоровью человека.

Дом – место, где ребенок впервые знакомится с окружающим миром. Именно дома ребенок начинает ползать, ходить, знакомится с предметами ближайшего окружения.

И именно дома маленький ребенок узнает, что же такое безопасность, что можно брать, а что нельзя. Впервые попробовав горячий суп – малыш дует, а если ударился – обходит это место или предмет.

Пожар — это неконтролируемый процесс горения, сопровождающийся уничтожением материальных ценностей и создающий опасность для жизни людей.


Пожар чаще всего возникает из-за детской шалости: природная любознательность малышей часто всего приводит их к играм со спичками, зажигалками, которые расположены близко; бытовыми электроприборами; легко воспламеняющимися материалами.

Задача взрослого: дать каждому ребенку основные понятия пожароопасных ситуаций, познакомить с правилами при пожаре.



Формы работы по проведению профилактической работы пожарной безопасности детей дома: — беседы; рассматривание иллюстраций; картинок; чтение рассказов, стихотворений; создание игровых ситуаций; просмотр сказок, спектаклей.

3. Педагог обратила внимание родителей на проблему возникновения пожаров из-за детских шалостей с огнём и электроприборами.



Большая роль в соблюдению правил, и их выполнение отводится родителям. Потому что родительский пример и авторитет для детей непререкаем. Были созданы памятки для родителей: «Помогите детям запомнить правила безопасности дома ».







Вопросы родителям:








В чем, по вашему мнению, заключается безопасность детей дома, что поможет вам и вашим детям чувствовать себя в безопасности?




Ответы родителей. Обобщение ответов.




Решение:

- 
- 
- 
- 
- 
1. Родителям сотрудничать с педагогами, развивать навыки безопасного поведения детей .
  2. Принять к сведению и выполнению содержание выступлений педагогов.
  3. Родителям быть внимательными к проблеме безопасности детей.







Памятка для родителей:





«Помогите детям запомнить правила безопасности дома »







8 простых советов по безопасности







Дети — самые любознательные создания на свете. Когда они начинают знакомиться с окружающим миром, они проверяют его на прочность, совершенно не представляя, какие опасности могут их подстергать. Дом или квартира — это первая “среда”, в которой малыш начинает делать свои первые шаги, живет своим “миром”.






Эта памятка родителям о безопасности детей дома поможет вам и вашим детям чувствовать себя в безопасности.




1 совет. Прежде чем сажать ребенка в ванну, обязательно проверяйте температуру воды. Не оставляйте вашего малыша в ванной без присмотра даже на несколько секунд. Пока ребенок мал, нужно закрывать ванну на защелку.




































































2 совет. Бытовую химию храните в шкафчиках с надежными запорами. Косметику, бритвы, маникюрные наборы, лекарства и стеклянную посуду держите в таком месте, чтобы он не мог ее достать.



3 совет. Не допускайте того, чтобы вашему ребенку попали в руки спички. Все предметы, с помощью которых появляется огонь, необходимо убрать подальше от ребенка.





4 совет. Покупайте только те игрушки, где есть знак, подтверждающий их безопасность. Вначале как купить игрушку, понюхайте ее. Игрушка имеет запах - значит, она выделяет вредные вещества.

Всегда следите за тем, чтобы среди игрушек отсутствовали мелкие предметы. Если появились сломанные игрушки, нужно их выбросить.

5 совет. Провода от электроприборов нужно размещать за мебелью, чтобы ребенок не мог их достать. Телевизоры, экраны компьютера — также источники больших проблем. Не разрешайте малышу подходить близко к телевизору и играть в непосредственной близости от него. Советуем от любых электроприборов ребенка держать подальше.

6 совет. На мебели острые углы нужно обязательно закрыть мягкими накладками из резины или другого материала, который не даст ребенку сильно пораниться.

7 совет. Если в доме малыш, окна и балконы, особенно не застекленные должны быть обязательно закрыты.

8 совет. Готовьте еду на дальних конфорках, чтобы малыш не мог дотянуться до горячих кастрюль и сковород.

Здоровье и жизнь малышей зависят от вас!